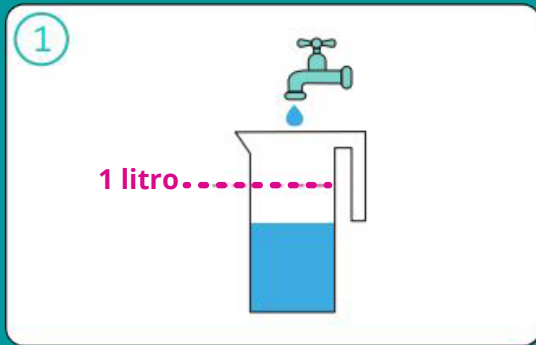
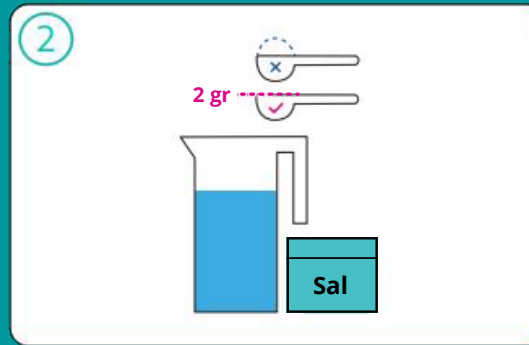


Manual de instrucións de Toucan Eco III



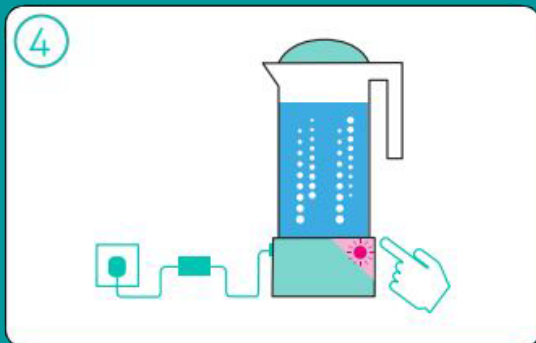
Encha a xerra con auga da billa ata a marca de 1 litro.



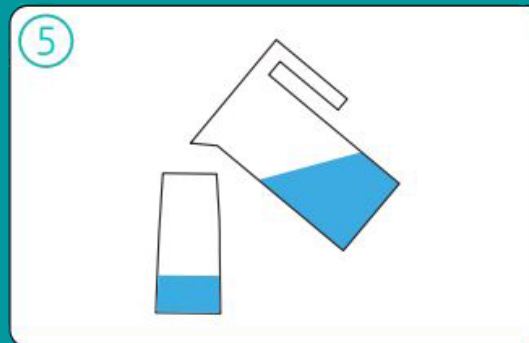
Engada 2 g de sal de mesa á auga, que é unha medida rasa, usando a culler do kit. Nin máis cantidade nin menos, xa que afectaría á activación electroquímica. Non use sal de rocha.



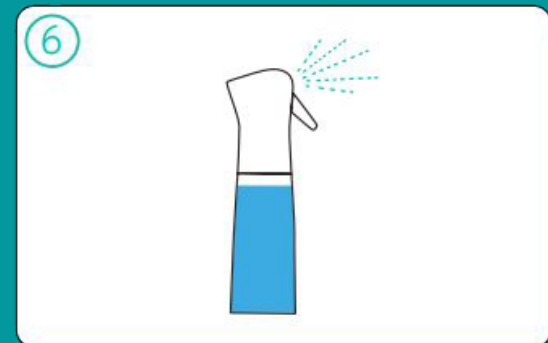
Remexa a auga polo menos entre sete ou oito veces na xerra ata que o sal se disolva.



Conecte a base. Pitará e a luz acenderase e apagarase. Peche a tapa, poña a xerra na base e a luz permanecerá acesa, indicando que está lista para usar. Para activala, prema o botón e a xerra acenderase, comezará a burbulla e a solución porase turbia a medida que comeza a electrólise. Isto levaralle uns cinco minutos.



Unha vez activada a solución, a base pitará e a luz permanecerá acendida. A solución xa está preparada para o seu uso e pode vertela nun bote con aplicador de spray. Despois de tres minutos, a unidade pode realizar outro ciclo. Indicarao que a luz estea apagada durante 20 minutos. Se se engade demasiado sal, lave a peza e inténteo de novo.



Use a solución para nebulizar con seguridade. Limpe ou fregue calquera superficie e quedará limpa e libre de bacterias. Tamén se pode usar como desodorizante, posto que mata as bacterias que causan malos ulidos.