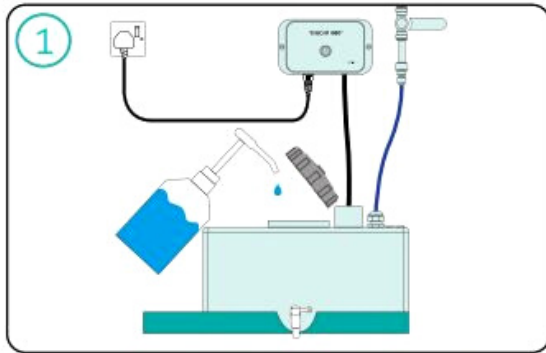



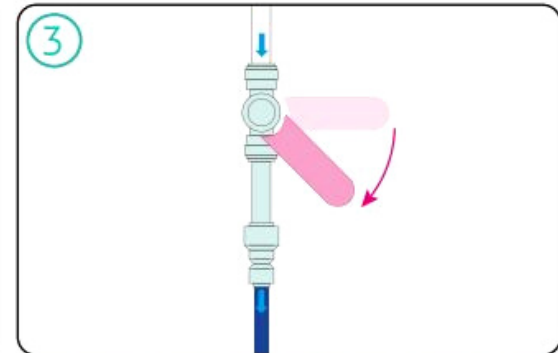
Manual de instruccións de Toucan Eco Active



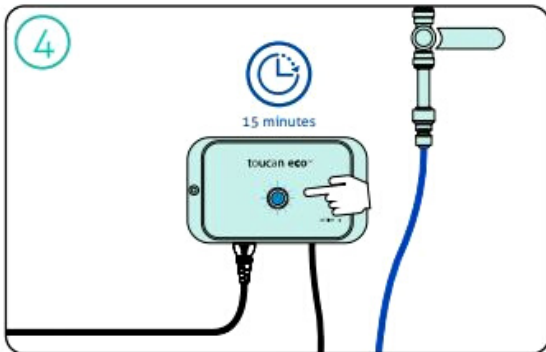
1 Quite a tapa negra do tanque e agregue unha cantidade (30 ml) da solución salina. Non poña máis, xa que isto pode evitar que o dispositivo se active.



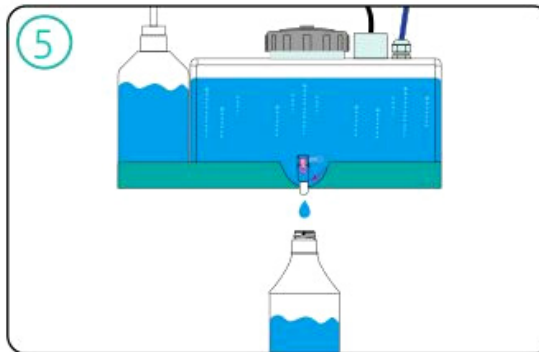
2 Se o sal na botella de solución se dissolveu ou o nivel de auga é baixo, simplemente agregue máis sal ou auga. Que poida ver o sal no fondo da auga significa que está sobresaturada e que está a utilizarse a medida correcta.



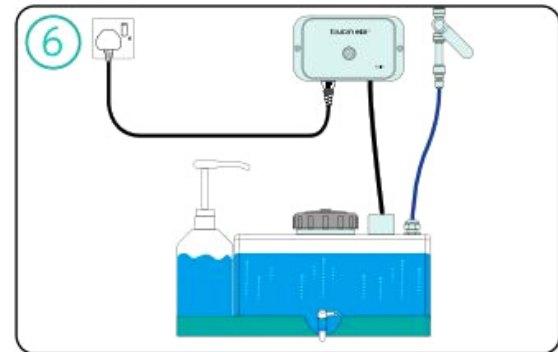
3 Abra a válvula de panca para encher o tanque ata a marca dos 10 litros. Se a unidade non está conectada, encháa manualmente.



4 Acenda a unidade activadora. A luz da unidade porase verde. Prema o botón. A luz volverase azul e comezará a activación electroquímica. Isto tardará 15 minutos.



5 Cando estea listo, a luz porase verde. Use a billa para encher botellas ou caldeiros coa solución.



6 Para obter máis solución, simplemente repita este proceso novamente.